

# 録画関連アプリケーション

## 録画アプリの系列

すこしわかりにくいですが、MonsterTV HDUS(改造版)を使用して録画するツールには複数の「系列」があります。具体的にはHDUSを制御するエンジン部分(ドライバ部分)をどれを使うか、という選択になります。これは各人の好みにも依存しますので、「最終的にこのツールを使いたい」といった目的や、自分の環境や感覚などに応じていろいろ試しながら選んでみてください。一部のアプリは[ファイル倉庫](#)にミラーしてあります。

- [録画アプリの系列](#)
- [cap\\_hdus系列](#)
- [BonDriver系列](#)
- [その他関連ソフト](#)
- [再生関連アプリケーション](#)

## cap\_hdus系列


作者：[MobileHackerz](#)

ハードウェア改造HDUSの時代から開発が始まり、無改造HDUSでのTS録画に最初に成功したアプリケーションであり、HDUSハックツールの始祖のひとつでもあります。作者は最終的には[24時間フルセグ野郎](#)を目指しているため、一般的な予約録画への対応は別のツールとの組み合わせが中心となります。

一方、「別のツールとの組み合わせ」を初めから意識したコマンドライン構成となっているため、それまで別のチューナ(亀チューナなど)で蓄積された既存ツールとの組み合わせに強いのが特徴です。

また、「録画中の視聴」や「複数チューナを切り替えながらの利用」に強いという機能上の特徴があります。

### cap\_hdus,SegTV



#### [cap\\_hdus - コマンドラインTS記録ツール for MonsterTV HDUS改](#)

このツール単体で「コマンドラインからの録画(cap\_hdus)」「HDUSリモコンを使ったデータ送出(SegTV)」が可能です。

#### [VLC media Player \(VideoLan Client\)](#)

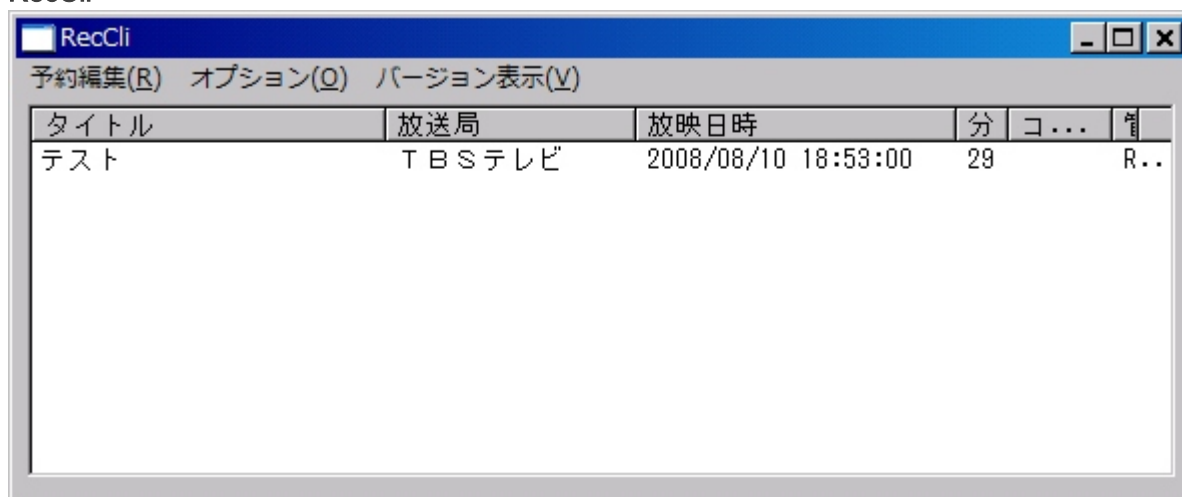
録画したデータを視聴したり、SegTVで送出したデータを受け「リアルタイム視聴」をするための再生ツールとして組み合わせて使います。ただし、チャンネル切り替えなどに弱いので下記BonTestのほうをおすすめします。

#### [BonTest,BonDriver\\_UDP](#)

( SegTVと組み合わせて使うバージョンについてはcap\_hdusのREADME.txt参照 )

VLCではエラーになるような地デジ独自のフォーマットでも再生できるプレイヤー(BonTest)と、ネットワーク経由でデータを受信するためのドライバ(BonDriver\_UDP)です。SegTVと組み合わせて使用します。

### RecCli



公開先：[【回収】MonsterTV HDUS活用スレ1セグ目【改修】など](#)

元々はcap\_sts環境に作成された物だが、cap\_hdus環境でも使用出来る

[mAgicAnime](#) と連携して使う為のプラグインが添付されているので、mAgicAnimeとシームレスに連携できる。  
番組延長などで時間がずれても、[しょぼいカレンダー](#) で番組情報が更新されれば mAgicAnime 経由で録画時間が追従できます。

## cap\_hdus\_Simple



シンプルにcap\_hdusを使用するラッパー

## BonDriver系列

作者：拡張ツールの中の人氏ほか

もともとFriioを活用するために整備されたドライバシステム「BonDriver」を使用してHDUSを制御するシステムです。Friio活用のための長年の蓄積をほぼそのまま転用できる点が大きなメリットで、さまざまなツールを利用することができます。

[こちらのページ](#) で分かりやすく導入方法が解説されています。

## BonDriver\_HDUS

<http://2sen.dip.jp/friio/fromup.html>

MonsterTV HDUS用のBonDriver、今は人柱版なので不具合が起きてても泣かない

## EpgDataCap\_Bon



<http://2sen.dip.jp/friio/fromup.html>

BonDriverで使用出来る機器で、録画、チャンネルスキャン、EPG取得（ファイルに書き出します）、UDPにデータ送信してUDP対応動画再生ソフト等で視聴などが出来るツール

録画予約をしておける EpgTimer\_Bon（EPGデータを利用して番組延長の追従も可能、自動検索で番組登録も出来る）やEPGデータから番組一覧が見れる（一覧からEpgTimer\_Bonへ予約出来る）TSEpgView\_Bon 等が同梱

BonDriver同様に人柱版なので不具合が起きてても泣か r y

[バグ報告など、サポート掲示板はこちら](#)

## EPGデータビューア

<http://2sen.dip.jp/friio/fromup.html>

家電の番組表のようにEPGデータを表示出来るツール、EPGデータはEpgDataCap\_Bon で取得したファイルが使用できる番組表から EpgTimer\_Bon への予約登録も可能

いいものに、



08/08/09 Ver0.98

<http://pc11.2ch.net/test/read.cgi/avi/1217639680/206>

Friio、ユニデン系チューナー対応ソフトだったが、8/8でBonDriverに対応しHDUSで使えるようになった  
系統としてはTVRock系なのではないかと思えます。

以下readmeより機能説明抜粋

- EPG自動取得、表示
- タイマー予約録画、EPG予約録画
  
- EPG予約録画時は以下の追従機能あり
  - 番組変更(開始時間変更、終了時間変更)
  - 番組中断
  - イベントリレー
  - イベント移動
  
- スタンバイ状態からの自動復帰
- 自動検索予約
- 再生(ユニデン系書き戻し)

## その他関連ソフト

### Friio番組検索自動予約

<http://send.me.land.to/friio/pg5/>

Friioとついでいるが、iEPG対応ソフトに連携するので

RecCli、cap\_hdus\_gui、EpgDataCap\_Bon(EpgTimer\_Bon)でも使える

番組名の一部・キーワード・出演者名などから検索して対応ソフトに予約できる、[タスクマネージャに登録](#)しておけば、EpgDataCap\_Bonの自動検索予約っぽい事も出来ます。

### Friio遠隔予約

<http://send.me.land.to/friio/pg8/>

Friioとついでいるが、iEPG対応ソフトに連携するので

RecCli、cap\_hdus\_gui、EpgDataCap\_Bon(EpgTimer\_Bon)でも使える

Eメールで、iEPG対応ソフトに録画予約を行える

### BonFriioView

導入方法：[HDUSでTvRock手順書\(Ver0.5\)](#)

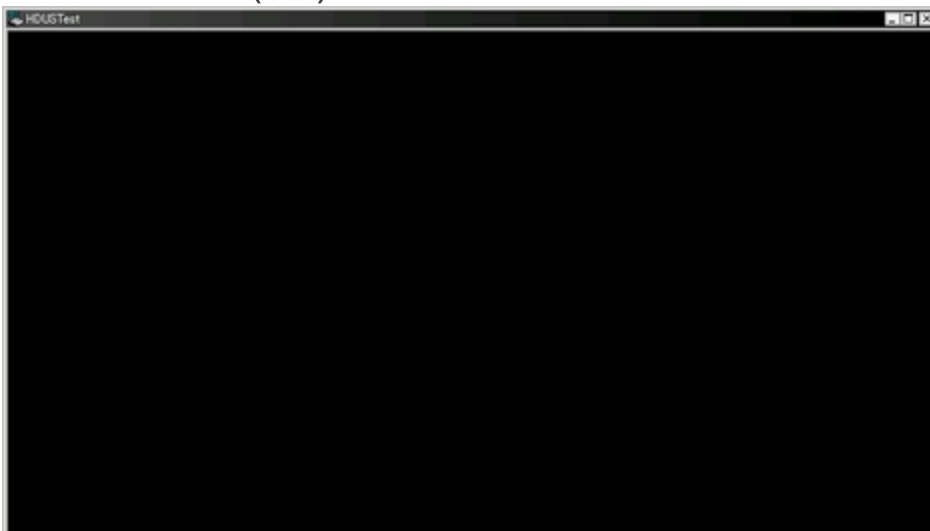
FriioViewをHDUSで使えるようにする

それにより、TvRockも使えるようになるが制約あり

詳しくは導入方法参照

## 再生関連アプリケーション

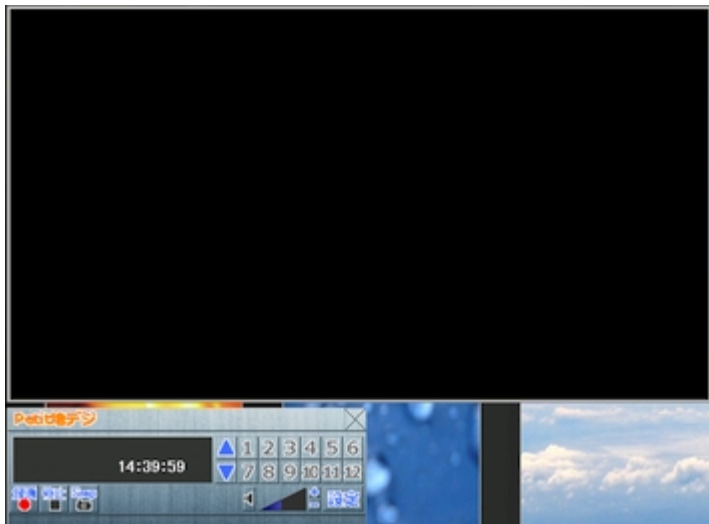
HDUSTest TVTest(現在)



<http://pc11.2ch.net/test/read.cgi/avi/1218099909/951>

BonTestのUIを書き直して、HDUSのリモコンに対応したもの  
SegTVやEpgDataCap\_Bonを使った場合と違い単品で使用できる神ツール  
(BonDriver\_HDUSは必要です)

## Petit地デジ



お手軽再生ソフトといった感じかな？ BonDriver\_HDUS を入れるだけで直感的に使えます  
録画機能はまだ未実装 (Ver 0.02) との事ですが、非常に良くできたソフトだと思います、初心者向け？  
スキン対応

## SegTV

作者：[MobileHackerz](#)

cap\_hdusに付属している視聴ツール

SegTVとcap\_hdusに加え、VLCやBonTestなどと併用して使います。